

Towerwallet

**MKI COIN受信アドレス
コピー方法**

73% 23:46

TOWERWALLET

最も安全にビットコインを使う手段。

新規ウォレットを作成


ウォレットを復元

ダウンロードを行ったのち、アプリを起動しますとこのような画面になりますので、**新規ウォレットを作成を押してください。**

※こちらが出来ない場合は、初期設定をされていない可能性がありますので、
■お使いの各キャリア
■Appleシヨップ（iPhoneの場合）
にてご相談ください。

PINコードの設定

好きな数字 6桁を入力ください。
必ずお忘れにならないようお願い致します。



再び同じ数字 6桁を入力してください。

復元フレーズ ※重要

復元フレーズが表示されますので、必ずスクリーンショットや写メではなく、順番に書き写してください。

Androidの場合はスクリーンショットが出来ないよう設定されています。



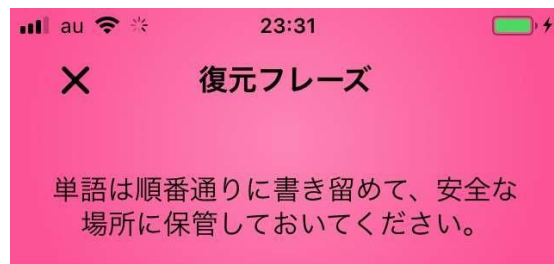
復元フレーズは、スマートフォンを紛失したり、盗まれたり、壊れたり、アップグレードした場合に、ご自身のTowerWalletを元に戻せる唯一の方法です。

単語の一覧を表示しますので、紙に書き留めて安全に保管してください。

復元フレーズを書き留めてください

書き写す準備が出来ましたらこちらをクリックしてください。





※重要

このようにひらがなで表示されますので
必ず順番に書き写し、保管してください。



書き写したフレーズを入力していきます

23:31

← 復元フレーズ

全て正しく書き留められていることを確認するため、復元フレーズの中から下記の単語を入力してください。

フレーズ #10

フレーズ #3

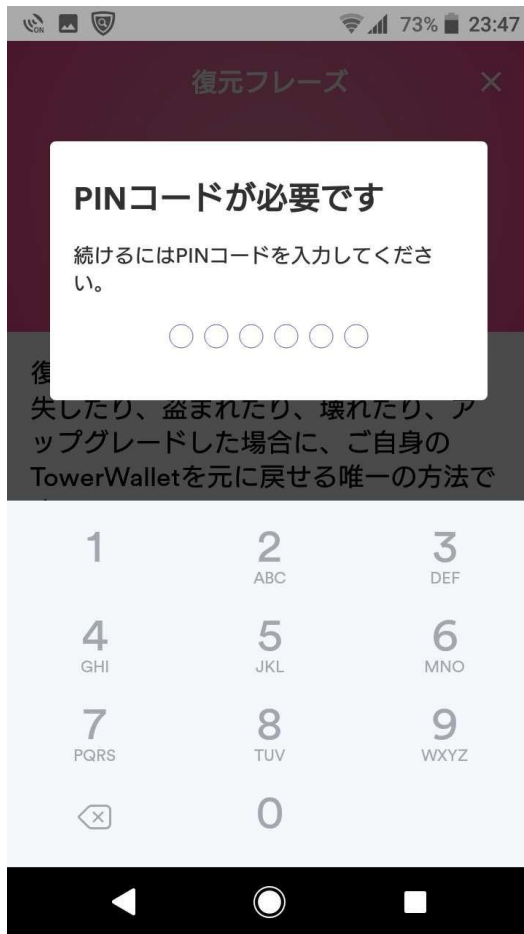
確認

q w e r t y u i o p
a s d f g h j k l
↑ z x c v b n m ⊗
123 地球 microphone space return

10番目に表示された内容を入力してください。
必ず同じようにひらがなでお願い致します。

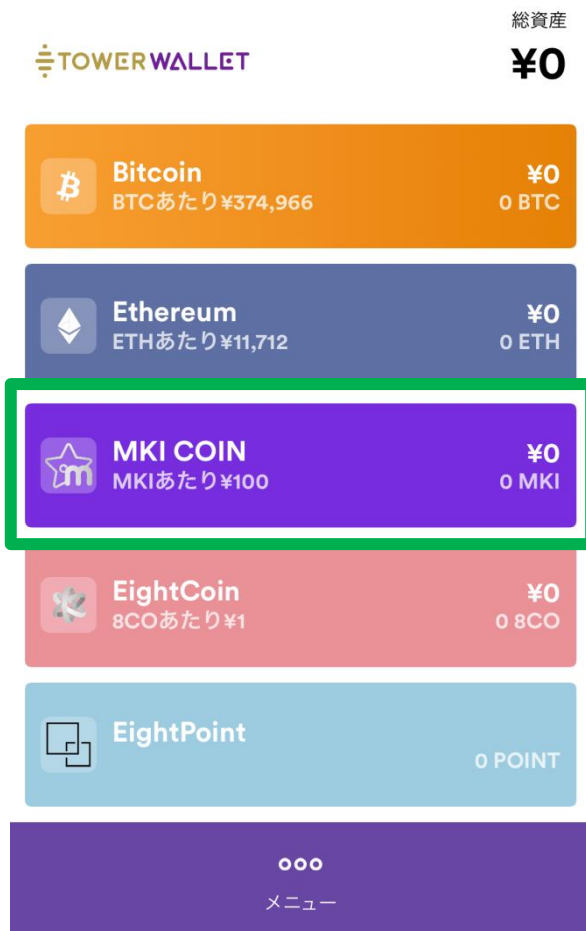
3番目に表示された内容を入力してください。
必ず同じようにひらがなでお願い致します。

※入力フレーズの数字は毎回異なりますので
必ず全て書き写してください。



PINコードを入力

復元フレーズ入力後、
**先程設定した6桁の数字入力を求められますので
入力してください。**



それでは続いて
【MKI COIN】 を押してください。





続いて、
【受取】 を押してください。

ご自身の受取り用MKIアドレスが表示されます。



0x6b211559c2FfD64C4bff966a34319B31a979C290

シェアする



金額のリクエスト

QRコードを長押しすると
【クリップボードにコピーされました。】
と表示しますので、表示が出ると
アドレスのコピーは完了です。

注意!!

**必ずコピーしたものをそのまま
貼り付けて下さい。**

**手打ち入力でアドレスを間違っ
て申請され、MKIが届かない
場合、こちらで保証は致しか
ねますので、ご注意ください。**

※アドレス申請をPCから操作される方は、
シェアボタンを押すとメール機能で
お持ちのメールにMKIアドレスを
送信することができます。